



EL Gestão Educacional

Portal Do Estudante – Atividades Pedagógicas Não Presenciais

Olá Estudante!

Essa plataforma foi criada com o objetivo de fazer chegar a você as atividades que seus professores estão elaborando para este momento, em que o distanciamento é tão necessário.

Vamos aprender a usá-la?

1. Acesso

Você deve ter recebido de sua escola seu usuário e senha. Você deve inseri-los nos campos, conforme a imagem abaixo.

Em seguida clique em ENTRAR.

Caso você tenha esquecido a sua senha clique em [Esqueci a minha senha](#) e uma nova senha será gerada.

2. Tela Inicial

Sempre que novas informações e atividades forem postadas pelos professores e pelas escolas, estas aparecerão conforme a próxima imagem.



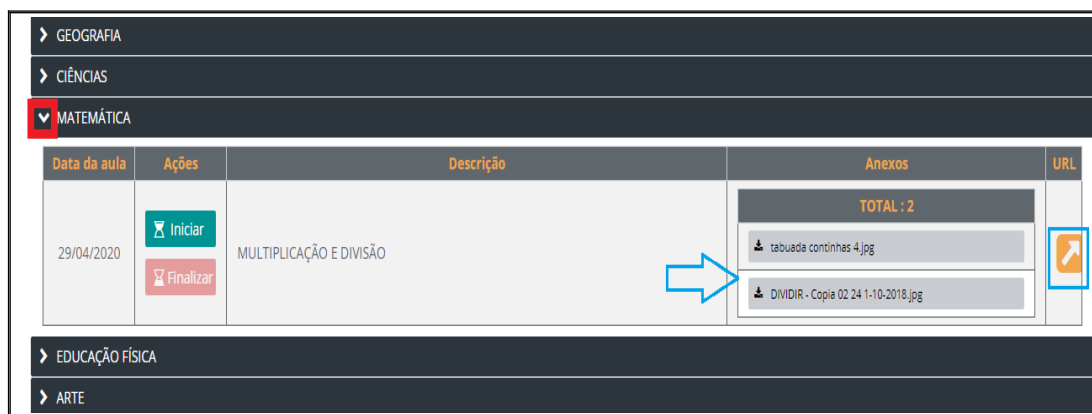
Atenção: Fique atento se é uma nova publicação ou alteração de aula já cadastrada anteriormente.

3. Conteúdos

Para ter acesso aos conteúdos e atividades postadas pelos professores você deverá clicar em MATERIAL DE APOIO.






Logo em seguida irão aparecer às disciplinas cadastradas para a sua turma. Escolha a que você quer acessar o conteúdo clicando sobre ela:



Importante: As ações iniciar e finalizar devem ser utilizadas quando você começar sua atividade e ao final dela, para sinalizar que você terminou.

Para baixar arquivos que forem disponibilizados clique no campo ANEXO em cima do material desejado.

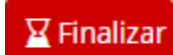
Anexos		URL
TOTAL : 2		
 tabuada continhas 4.jpg		
 DIVIDIR - Cópia 02 24 1-10-2018.jpg		

O campo URL é para links de vídeos que vão te direcionar para a página do Youtube.

Quando você quiser ir para outra matéria, é só clicar na setinha que tem na frente da desejada.

Lembrando que os conteúdos mais novos vão ficar disponíveis sempre acima dos mais antigos.

E não esqueça! Ao terminar a atividade clique sempre na opção

 Finalizar

Bons estudos!!